


Temat: Artystyczna obróbka zdjęć.

Waszym dzisiejszym zadaniem będzie obróbka zrobionego przez siebie zdjęcia. Nawet jeśli nie macie żadnego profesjonalnego programu, możecie skorzystać z któregoś z darmowych lub testowych programów.

Najbardziej znane to oczywiście Photoshop oraz Corel, jednak są to programy płatne.

Poniżej kilka propozycji programów darmowych, które pozwolą wam na wykonanie zadania:

- GIMP.
- Photopea.
- Polarr Photo Editor.
- Fotor.
- Photoscape X.
- Pixlr.
- Fast Stone Image Viewer.
- RAW Therapee.




Jeśli oczywiście posiadacie jakiś inny program, nie widzę przeszkód, aby z niego skorzystać.

Pamiętajcie tylko, aby zapisać go w formacie do odczytu na każdym komputerze, najlepiej .jpg.

Czego ma dotyczyć wasza praca? Oto zakres możliwy do zastosowania:

- Przycinanie
- Kadrowanie
- Balans koloru
- Filtry
- Usuwanie zbędnych elementów
- Dodanie ciekawych drobiazgów (ale nie fotomontaż)



W przypadku jakichkolwiek wątpliwości, co do zakresu pracy, proszę o bezpośredni kontakt – najlepiej przez czat.


Podsumowanie i ocena

Po wykonaniu zadania przesyłacie na maila plastyksp8@wp.pl

oryginał i zdjęcie po przeróbce.

Ocenie podlega pomysłowość, estetyka wykonania, wrażliwość. Pamiętajcie nie zawsze „im więcej tym lepiej”, niekiedy drobne zmiany powodują zamierzony i zachwycający efekt.

Jest to ostatnia praca w tym roku szkolnym podlegająca ocenie. Już nie mogę doczekać się waszych prac.



Pozdrawiam Agnieszka Matusiak